
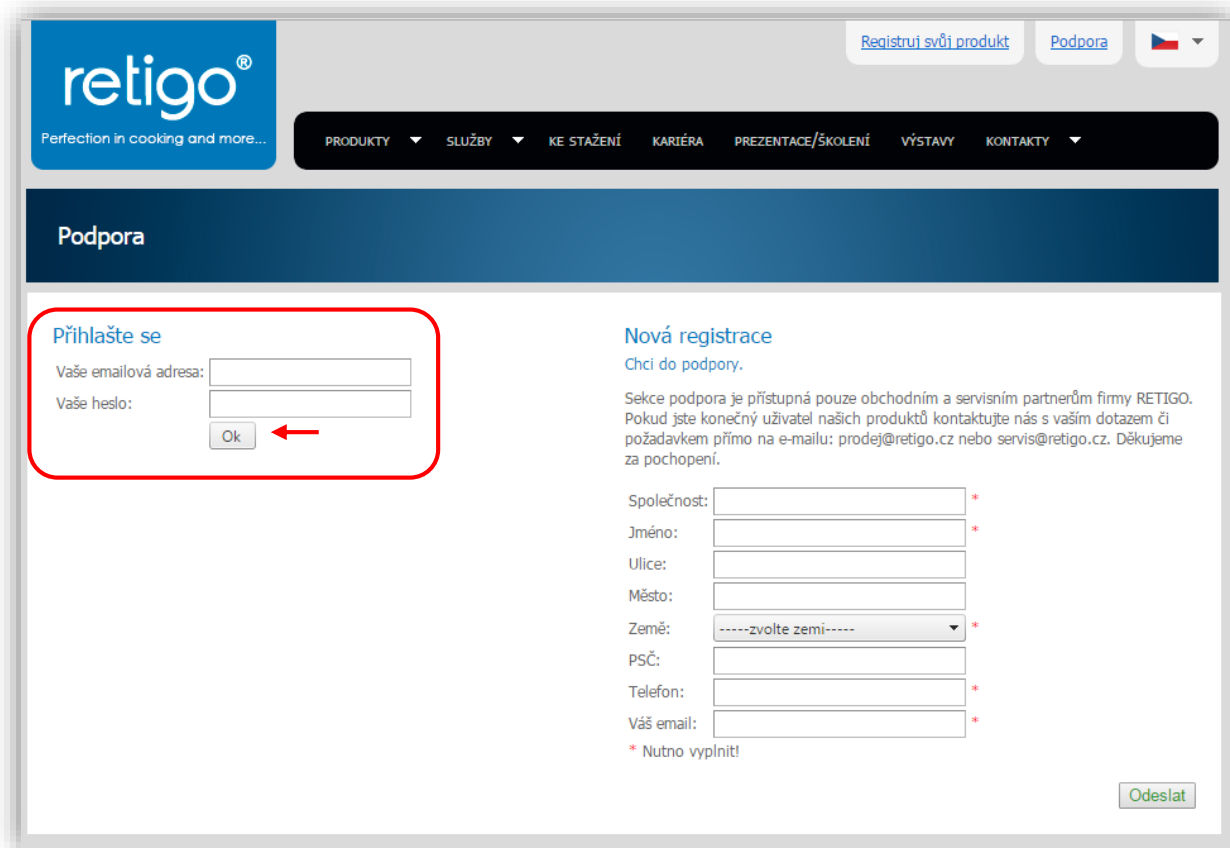


NÁVOD K VYPLNĚNÍ INSTALAČNÍHO PROTOKOLU

Na stránkách www.retigo.cz zvolte sekci **Podpora**



Pokud jste již zaregistrovaní, přihlaste se.



Pokud ještě zaregistrovaní nejste, proveďte registraci.

retigo[®]
Perfection in cooking and more...

Registruj svůj produkt Podpora

PRODUKTY SLUŽBY KE STAŽENÍ KARIÉRA PREZENTACE/ŠKOLENÍ VÝSTAVY KONTAKTY

Podpora

Přihlašte se

Vaše emailová adresa:

Vaše heslo:

Ok

Nová registrace

Chci do podpory.

Sekce podpora je přístupná pouze obchodním a servisním partnerům firmy RETIGO. Pokud jste konečný uživatel našich produktů kontaktujte nás s vaším dotazem či požadavkem přímo na e-mailu: prodej@retigo.cz nebo servis@retigo.cz. Děkujeme za pochopení.

Společnost: *

Jméno: *

Ulice:

Město:

Země: -----zvolte zemi----- *

PSČ:

Telefon: *

Váš email: *

* Nutno vyplnit!

Odeslat

Po úspěšné registraci a přihlášení dostanete přístup k většině našich produktů.

retigo[®]
Perfection in cooking and more...

Změna údajů klienta | Odhlásit se | Podpora

Registruj svůj produkt

PRODUKTY SLUŽBY KE STAŽENÍ KARIÉRA PREZENTACE/ŠKOLENÍ VÝSTAVY KONTAKTY

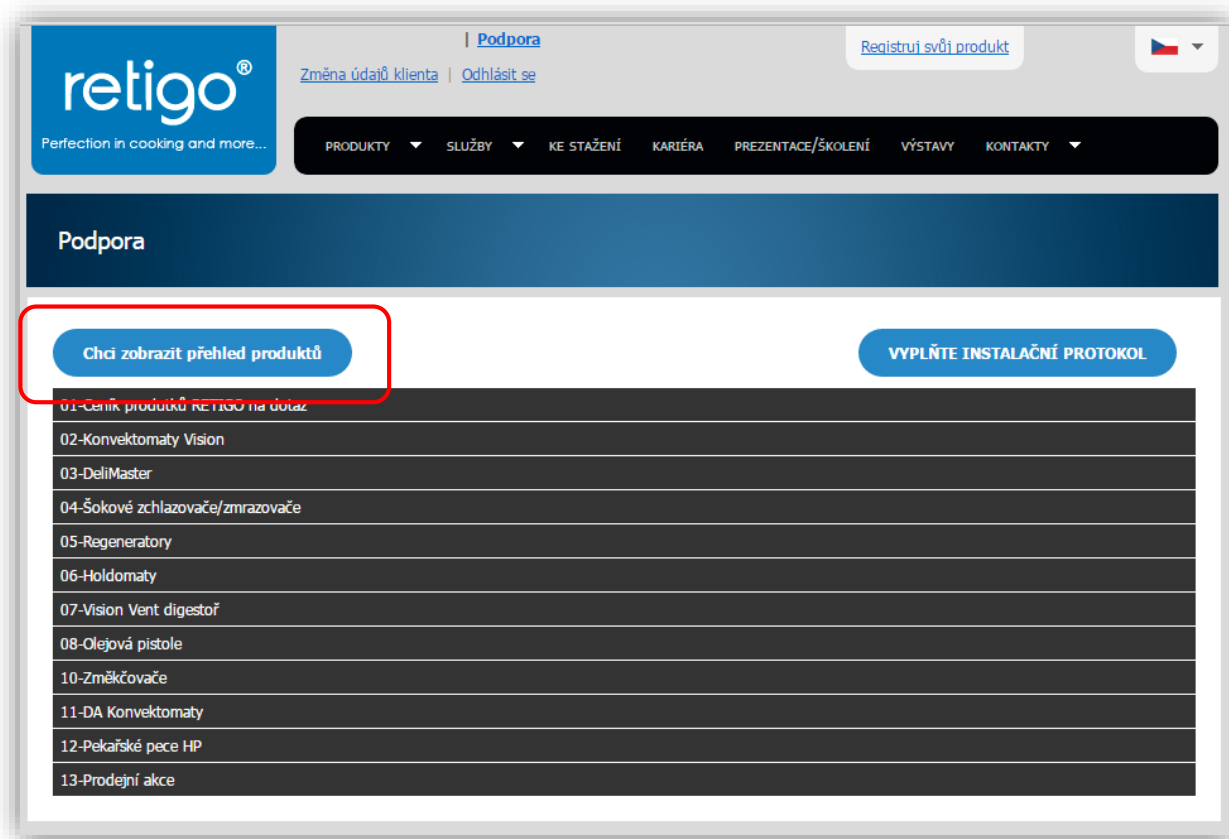
Podpora

Chci zobrazit přehled produktů

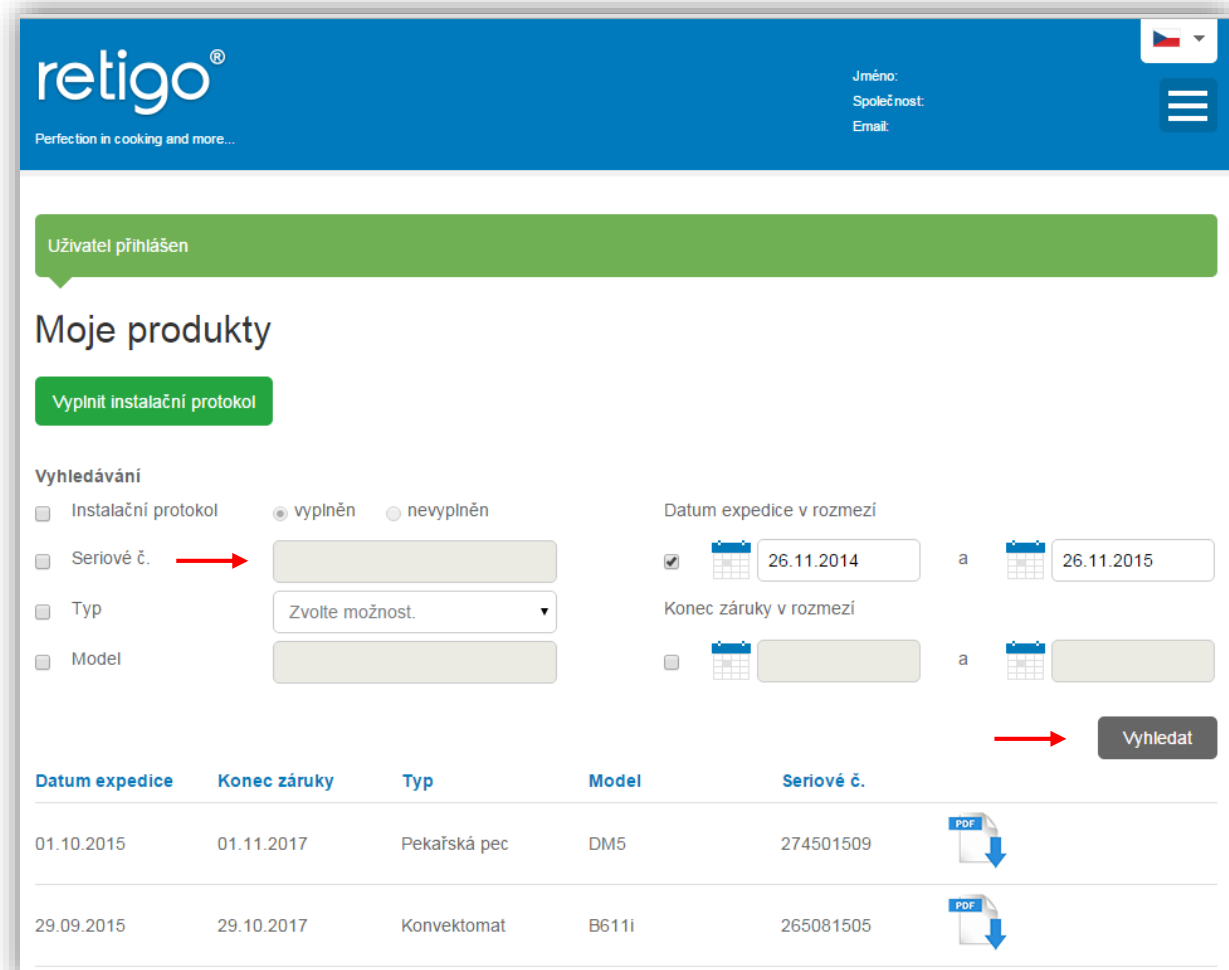
VYPLŇTE INSTALAČNÍ PROTOKOL

- 01-Ceník produktů RETIGO na dotaz
- 02-Konvektomaty Vision
- 03-DeliMaster
- 04-Šokové chlazenáče/zmrazovače
- 05-Regeneratory
- 06-Holdomaty
- 07-Vision Vent digestoř
- 08-Olejpová pistole
- 10-Změkčovače
- 11-DA Konvektomaty
- 12-Pekařské pece HP
- 13-Prodejní akce

„Chci zobrazit přehled produktů“ umožní nahlédnout do přehledu nainstalovaných zařízení.



V přehledu se dá pomocí filtrů vyhledávat jednotlivé stroje a konkrétní informace.



Pokud zde nenaleznete stroj podle Sériového čísla, zvolte možnost „Vyplnit instalační protokol“

The screenshot shows the Retigo user interface. At the top, the Retigo logo and tagline 'Perfection in cooking and more...' are visible. On the right, there are fields for 'Jméno:', 'Společnost:', and 'Email:'. A green banner indicates 'Uživatel přihlášen'. Below this, the 'Moje produkty' section features a green button labeled 'Vyplnit instalační protokol', which is highlighted with a red rectangle. Underneath, there is a search filter section with checkboxes for 'Instalační protokol' (sub-options: vyplněn, nevyplněn), 'Sériové č.', 'Typ', and 'Model'. There are also date range filters for 'Datum expedice v rozmezí' and 'Konec záruky v rozmezí'. A 'Vyhledat' button is located at the bottom right of the filter section. Below the filters is a table with columns: Datum expedice, Konec záruky, Typ, Model, Sériové č., and a PDF download icon. The table contains two rows of product data.

Datum expedice	Konec záruky	Typ	Model	Sériové č.	
01.10.2015	01.11.2017	Pekařská pec	DM5	274501509	
29.09.2015	29.10.2017	Konvektomat	B611i	265081505	



Zadejte výrobní číslo konvektomatu a „Pokračovat“

The screenshot shows the 'Vyplnit instalační protokol' form. At the top, the Retigo logo and tagline are visible. On the right, there are fields for 'Jméno:', 'Společnost:', and 'Email:'. The main heading is 'Vyplnit instalační protokol'. Below this, there is a label 'Výrobní číslo' followed by a red arrow pointing to an empty input field. A small blue information icon is located below the input field. At the bottom center, there is a button labeled 'Pokračovat', which is highlighted with a red rectangle.

Vyplňte prázdná pole a zvolte „Pokračovat“

retigo[®]
Perfection in cooking and more...

Jméno:
Společnost:
Email:

Vyplnit instalační protokol

Kontakt na místo instalace

Název společnosti:

Ulice:

Město:

PSČ:

Stát: ▼

Typ provozu: ▼

Kontaktní osoba:

E-mailová adresa:

Telefonní číslo:

Informace o produktu

Název produktu: Konvektomat

Výrobní číslo: 77777777

Model: O611b

Datum instalace:

Jméno technika:

Společnost: RETIGO s.r.o.

E-mailová adresa:

Tímto potvrzuji, že instalace výše uvedeného produktu byla provedena v souladu s platnou technickou a servisní dokumentací pro tento produkt (dále jen "technická dokumentace") a všechny údaje uvedené v tomto dokumentu jsou pravdivé.

Datum: 20.11.2015 Jméno:

Poznámky:

Pokračovat



Vyplnit instalační protokol

Kontakt na místo instalace

Název společnosti:	<input type="text" value="RETIGO s.r.o."/>
Ulice:	<input type="text" value="Láň 2310"/>
Město:	<input type="text" value="Rožnov pod Radhoštěm"/>
PSČ:	<input type="text" value="75881"/>
Stát:	<input type="text" value="Czech Republic"/>
Typ provozu:	<input type="text" value="Other (jiný provoz)"/>
Kontaktní osoba:	<input type="text" value="Helena Doubravová"/>
E-mailová adresa:	<input type="text" value="hdoubravova@retigo.cz"/>
Telefonní číslo:	<input type="text" value="571885511"/>

Informace o produktu

Název produktu:	Konvektomat
Výrobní číslo:	77777777
Model:	O611b
Datum instalace:	<input type="text" value="26.11.2015"/>
Jméno technika:	<input type="text" value="František Gaja, Tomáš Jaroň"/>
Společnost:	RETIGO s.r.o.
E-mailová adresa:	hdoubravova@retigo.cz

Tímto potvrzuji, že instalace výše uvedeného produktu byla provedena v souladu s platnou technikou a servisní dokumentací pro tento produkt (dále jen "technická dokumentace") a všechny údaje uvedené v tomto dokumentu jsou pravdivé.

Datum: 08.12.2015

Jméno: Helena Doubravová

Poznámky:



Doplňte podrobné údaje z instalace a zvolte „Potvrdit“

retigo[®]
Perfection in cooking and more...

Jméno: Helena Doubravová
Společnost: RETIGO s.r.o.
Email: hdoubravova@retigo.cz

Vyplnit instalační protokol

Umístění a vyrovnaní zařízení


Umístění instalovaného zařízení odpovídá technické dokumentaci.

Instalované zařízení bylo umístěno do roviny.

Dveře byly nastaveny do roviny a těsní.

Připojení na rozvod vody

Vodní okruh instalovaného zařízení funguje správně a nejeví známky netěsnosti.

Tlak přírodní vody byl změřen s následujícími výsledky::
Musí být v rozmezí 0.3–0.5 MPa. MPa 

Naměřená celková tvrdost přírodní vody (GH) je::
Někdy také označované jako TH. °dH

Naměřená přechodná tvrdost přírodní vody (KH) je:: °dH

Byl do vodního systému před vstupem do zařízení instalován filtr?

Jaký typ?:

Připojení odpadu vody


Odpadní trubka ze zařízení byla zaústěna do otevřené výlevky, příp. do kanálové vpusti.

Připojení elektrické energie

Instalované zařízení bylo připojeno do elektrické sítě v souladu s technickou dokumentací.

Základní údržba

Zákazník byl informován o základních principech údržby instalovaného zařízení.




Vyplněný instalační protokol v PDF verzi bude zaslán na Vaši e-mailovou adresu, případně si ho můžete stáhnout.

retigo[®]
Perfection in cooking and more...

Jméno: Helena Doubravová
Společnost: RETIGO s.r.o.
Email: hdoubravova@retigo.cz

Vyplnit instalační protokol

Instalační protokol byl úspěšně dokončen.
a odeslán na Vaši a zákaznickou e-mailovou adresu.

[Instalační protokol ke stažení](#) 

[Moje produkty](#)

[Vyplnit instalační protokol](#)